保健医療学部に合格された皆様
保護者　様

常葉大学保健医療学部長　　矢澤　生

入学前準備教育プログラムのご案内

合格おめでとうございます。これからの大学生活に夢を描き、期待に胸を膨らませていることと思います。常葉大学はあなたの入学を心待ちにしております。

さて、経営学部（浜松キャンパス）では、来年４月から始まる大学生活へ皆さんがスムーズに移行できるよう、以下のとおり「入学前準備教育プログラム」を実施します。大学生に求められる〈自ら調べ、自ら動き、自ら学ぶ力〉を高めるために積極的に参加・受講してください。

１　目的

大学合格後から入学までの間に、自らの目標達成の可能性について理解を深め、学習スキルを向上させ、基礎学力を充実させるとともに、入学後の学修意欲を高める。

２　対象者

附属高校入試、総合能力入試、一般推薦入試、スポーツ推薦入試及び指定校推薦入試の合格者

３　内容

浜松キャンパスの入学前準備教育プログラムは、(1) スクーリング、(2) 英語ワーク、(3) レポート作成入門、(4) ＮＨＫ高校講座、(5) 何かにチャレンジすること、で構成されています。

(1) スクーリング（全員参加、全２回）

ア　実施日・日程

第１回：令和９（2027）年２月７日（日）　10 時～12 時 30 分

第２回：令和９（2027）年３月４日（木）　10 時～12 時 30 分

イ　場　所

常葉大学浜松キャンパス　　※９時 50 分までに、トコハホールにご集合ください。

ウ　交通手段

・浜松キャンパス行きのスクールバス（無料）が、９時に JR 浜松駅西側、遠鉄百貨店南側バス乗り場から出発します。帰りは、12 時 45 分に浜松キャンパス（本館正面玄関前）を出発します。

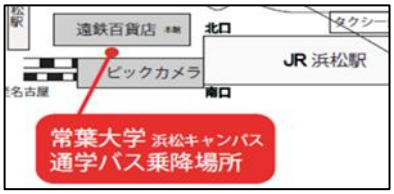

・自家用車で送迎してもらう場合は、大学入口で職員の指示に従ってください。

エ　服装

自由（制服でも私服でも構いません。）

オ　持ち物

筆記用具、スマートフォンかタブレット（出席登録のため、可能であれば）

カ　その他

・スクーリングは、原則として全員参加です。ただし、当日高校主催の行事がある場合は、そちらを優先してください。その他、自宅が遠方等の理由で参加が困難な場合や、体調不良・健康上の不安等で欠席する場合は、必ず下記 QR コードから事前に連絡してください。

【第１回】　　【第２回】

https://forms.cloud.microsoft/r/QdHxciMhkS　https://forms.cloud.microsoft/r/wxbjYsYwdV

・スクーリング参加者については、大学側で一日傷害保険に加入します。

・スクーリングの中止や変更については、常葉大学ホームページ上でお知らせしますので、実施日の前に必ずご確認ください。

・

(2) 英語ワーク（全員必須課題）

別紙１「『英語ワーク』の進め方（2027 年度入学生）」の指示に従って解答してください。提出期限は、令和９年１月 31 日（日）です。

(3) レポート作成入門（全員必須課題）

別紙２「『レポート作成入門』の進め方（2027 年度入学生）」の指示に従って作成してください。提出期限は、令和９年２月 28 日（日）です。

(4) ＮＨＫ高校講座（推奨課題）

ＮＨＫ高校講座（https://edu.web.nhk/kokokoza/）のサイトにアクセスし、各学科で指定された講座を視聴してください（推奨課題）。これは、大学入学後に各学科で必要となる知識等を入学前に準備できるよう別紙３のとおり番組を選んであるものです。別紙４の手順に従ってサイトにアクセスし学科指定番組を視聴してください。大学入学後の学びの土台となり、高校時代の復習ともなりますので、入学予定者の皆さんには受講されることを推奨いたします。

(5) 何かにチャレンジすること（可能であれば）

大学入学までの期間の「今」しかできないことに挑戦してみてください。ボランティアでも地域貢献活動でも資格取得でも、何でもかまいません。自分と社会をつなぐ取組みであるとなお良いです。入学後にチェック等はしませんので、チャレンジから得た学びを胸に入学してきてください。

【問合せ先】　常葉大学浜松基礎教育センター
〒431-2102　浜松市浜名区都田町 1230 番地
電　話（053）428-3514（直通）
メール kisokyo@ml.hm.tokoha-u.ac.jp
（入学手続き等、上記の入学前準備教育以外に関することは（053）428-3511（代表）にお問合せください。）

別紙１

「英語ワーク」の進め方（2027 年度入学生）

大学の英語（外国語）の授業では、高校の授業以上に予習・復習が欠かせません。予習で必要とされることは、その大部分が、単語の意味や使われている文法を調べて、テキスト（教科書）の試訳を作ったり問題を解いておいたりするというものです。また、気が早いかもしれませんが、就職活動において多くの企業が課している SPI 試験や、公務員試験、教員採用選考試験などでも、英単語力（語彙力）と英文読解力（速読力）が問われます。これらのいずれの試験も、中学校や高校で学習したことが基礎となります。つまり、今、高校で学習していることが、大学での成績や、大学卒業後のみなさんの将来に直結していくのです。

この課題は、高校までで学習した英語の復習であるとともに、大学での英語の授業で必要な内容を含んでいます。以下の手順に従い、インターネットが利用できる環境で取り組んでください。PC、タブレット、スマートフォン等が利用できますが、長文問題もあるため、より多くの情報を表示できるＰＣかタブレットの利用を推奨します。

１　手順→詳細は次頁参照

（１）下の URL または QR コードからアクセスし、問題（全 50 問）に解答してください。最後に解答者の情報（51～：氏名、学科等）を忘れずに入力してください。

（2）解答終了後に必ず「送信」ボタンを押してください。

（3）「完了しました」のページで「結果を表示」ボタンを押すと、点数、問題の正誤、解説を確認することができます。また、何度も挑戦することができます。確認後、必ず振り返りを行ってください。

（4）期限は令和９年１月３１日（日）です。（大学側で実施状況等を確認します。）

URL　https://forms.cloud.microsoft/r/UKLNKJ10RJ

QR コード

２　心掛けてほしいこと

（1）知らない単語は辞書等で意味を調べて、この機会に覚えましょう。その際、品詞（名詞、動詞、形容詞、副詞）や活用もチェックしておいてください。

（2）分からない問題があるときは、参考書を調べたり、友達に相談したりしながら進めても構いません。この課題の目的は、みなさんに学習を進めてもらうことです。正解／不正解も重要ですが、思考のプロセスも大切にしてください。

（3）知らない概念や人物名が出てきたら、図書館などで調べてみてください。

〒431-2102　　静岡県浜松市北区都田町 1230 番地
常葉大学浜松キャンパス　浜松基礎教育センター

手順

(1) URL もしくは QR コードからアクセスすると、「英語ワーク課題」のページが立ち上がります。

(2) 「今すぐ開始」ボタンをクリックしてください。

(3) 問題画面に移動するので、問題 1 ～50 に解答してください。（全問必須）

ページの最後まで来たら

次のページに移る→「次へ」をクリック

前のページに戻る→「戻る」をクリック

(4) 全問題解答終了後に、あなたの情報（51～）を入力してください。

（受験番号、氏名、フリガナ、入学予定学科等）

(5) 「送信」をクリックしてください。（忘れずに！）

(6) 「完了しました」のページに移動するので、「結果の表示」をクリックしてください。

点数（50 点満点）、各問題の正誤及び解説

（フィードバック）の確認ができます。

（必ず振り返りを行いましょう。）

※「回答を保存する」をクリックすると、後で

回答を何度も確認することができます。

（ただし、Microsoft アカウント等の入力

が必要となります。）

以上で終了です。

別紙２

「レポート作成入門」の進め方（2027 年度入学生）

大学では、筆記試験の他に、「レポート試験」があります。レポートとは、「どうして自分はそう考えるのか」という理由や例を効果的に示しながら、自分の考えを主張し、読者（出題者）を説得する文章です。この課題では、自分の考えをまとめる準備運動をします。

１　やり方

(１) 下の囲み内の URL または QR コードからアクセスしてください。

(2) TEDx Hamamatsu のホームページにある、指定された９人のスピーチ動画から、興味・関心のある動画を少なくとも３つ視聴してください。

TEDx Hamamatsu → https://tedxhamamatsu.com/speakers/

(3) 視聴した３つの動画の中から、最も興味を持った動画について、課題１から課題４に取り組んでください。（自分の考え等を文章で入力する。）

(4) 全ての項目に入力終了後、必ず「送信」ボタンを押してください。

(5) 期限は令和９年２月 28 日（日）です。（大学側で実施状況等を確認します。）

「レポート作成入門」

URL　https://forms.cloud.microsoft/r/ruf88uYtVA

QR コード

２　手順（詳細）

(1) 上の URL または QR コードから、「レポート作成入門」にアクセスしてください。

(2) 「今すぐ開始」ボタンをクリックしてください。

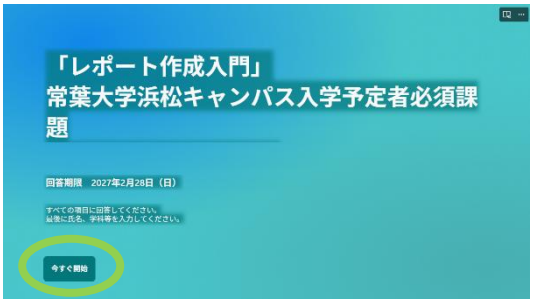

(3) 「はじめに」の指示をよく読んでから、「次へ」ボタンをクリックしてください。

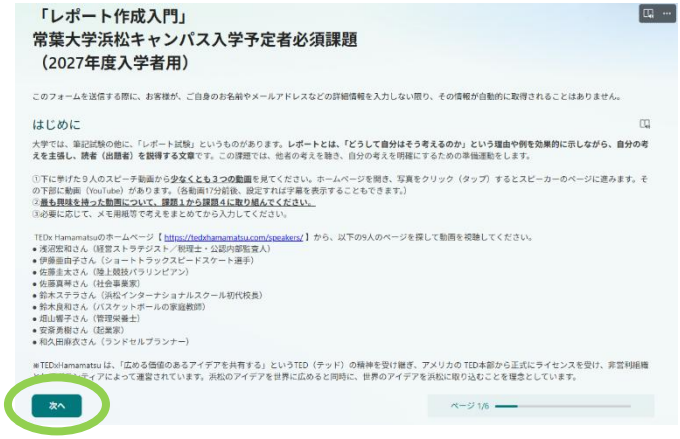

(4) 課題１から課題４まで回答してください。（選択形式と入力形式あり、全て必須です。）

ページの最後まで来たら

次のページに移る→「次へ」をクリック

前のページに戻る→「戻る」をクリック

(5) おわりに、あなたの情報（12～）を入力して、「送信」ボタンをクリックしてください。

（受験番号、氏名、フリガナ、入学予定学科等）

(6) 「回答が送信されました。」が表示されれば、回答完了です。」

自分の回答を見直したり、修正したりしたい場合は、「回答を保存して編集する」ボタンをクリックしてください。

令和８年度 入学前準備教育推奨課題 学科指定番組一覧（浜松キャンパス）

別紙３

学部	学科	国語	社会	数学	理科	英語
経営学部	経営学科（浜松）		公共9,17,19			
健康プロデュース学部	健康栄養学科				科学と人間生活2,5,11 化学基礎6,7,18,19,21,25-32 生物基礎3-13	
健康プロデュース学部	保育健康学科		公共3,6,12,13,15,16,20		科学と人間生活7	
健康プロデュース学部	スポーツ健康科学科				科学と人間生活4-6 物理基礎2,4,6-11,13,14,16-19 生物基礎1,3,5,6,7,12,17-23	
健康プロデュース学部	健康鍼灸学科				科学と人間生活5	
健康プロデュース学部	健康柔道整復学科		公共2,3,11		科学と人間生活5 生物基礎5,7,17-22	
保健医療学部	理学療法学科		公共3,11	数学Ⅰ　39,40 数学Ⅱ　41,42	科学と人間生活5 物理基礎8,10 生物基礎5,6,7,17-22	英語コミュニケーションⅠ 29-37
保健医療学部	作業療法学科		公共3,11	数学Ⅰ　39,40 数学Ⅱ　41,42	科学と人間生活5 物理基礎8,10,14 生物基礎6,7,17-22	

別紙４

ＮＨＫ高校講座番組視聴手順

１　下記「NHK 高校講座」サイトにアクセスする。
https://edu.web.nhk/kokokoza/

２　トップページの「番組一覧」から指定された番組を選び視聴してください。
（例）理科「科学と人間生活（第５回）」を視聴する場合

①番組一覧から「科学と人間生活」をクリック

②放送回第５回からタイトルをクリック

③「学習メモ」をクリックすると授業内容の説明等の資料があります。

④「理解度チェック」で番組視聴後、自分の理解度を確認できます。