

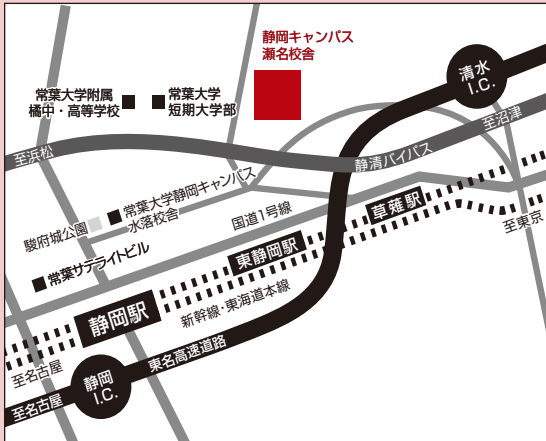
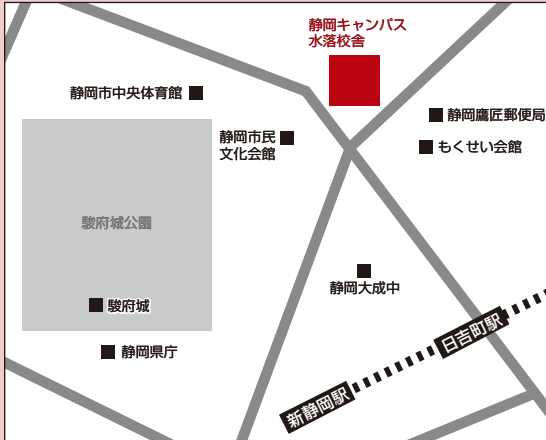
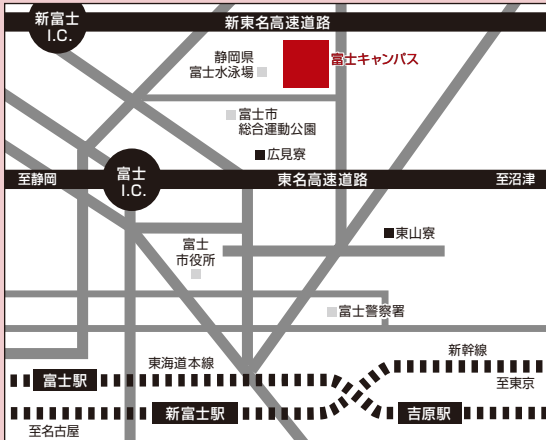
試験場案内

試験会場一覧


| 試験場 | 奨学生入試 | 一般入試〔前期〕 センタープラス入試 | 一般入試〔後期〕 |
|-------------|-----------------|-----------------------|-----------------|
| 静岡キャンパス瀨名校舎 | 常葉大学静岡キャンパス瀨名校舎 | 常葉大学静岡キャンパス瀨名校舎 | 常葉大学静岡キャンパス瀨名校舎 |
| 静岡キャンパス水落校舎 | 常葉大学静岡キャンパス水落校舎 | | |
| 富士キャンパス | 常葉大学富士キャンパス | 常葉大学富士キャンパス | 常葉大学富士キャンパス |
| 浜松キャンパス | 常葉大学浜松キャンパス | 常葉大学浜松キャンパス | 常葉大学浜松キャンパス |
| 浜松駅前会場 | プレスタワー | アクトシティ浜松コンgresセンター | |
| 沼津会場 | 秀英予備校 沼津校 | 秀英予備校 沼津校 | |
| 東京会場 | | 三田 NN ビル | |
| 名古屋会場 | | オフィスパーク名駅プレミアホール&会議室 | |
| 豊橋会場 | | 佐鳴予備校 豊橋本部校 | |
| 松本会場 | | 松本市駅前会館 | |
| 甲府会場 | | 秀英予備校 山梨校 | |
| 金沢会場 | | 石川県文教会館 | |
| 広島会場 | | 広島 YMCA 国際文化センター | |

※センター試験利用入試〔前期・後期〕において、造形学部志願者で鉛筆デッサンを選択する方は、静岡キャンパス瀨名校舎での受験となります。

試験場案内


| 試験場・所在地 | 交通案内図 |
|---|--|
| <p>●奨学生入試 ●一般入試〔前期・後期〕 ●センタープラス入試 ●センター試験利用入試〔前期・後期〕 (鉛筆デッサンを選択した受験者のみ)</p> <p>常葉大学 静岡キャンパス瀬名校舎</p> <p>〒420-0911 静岡市葵区瀬名一丁目22番1号 TEL 054-263-1125 (代)</p> |  <p>●しずてつジャストラインバスを利用 □JR静岡駅(北口6番乗場)より約25分 竜爪山線(瀬名川経由) 瀬名新田 行または83則沢行「西奈中学・常葉 大学入口」バス停下車徒歩約5分 □JR草薙駅より約15分 草薙瀬名新田線瀬名新田行「西奈中 学・常葉大学入口」バス停下車 徒 歩約5分</p> |
| <p>●奨学生入試</p> <p>常葉大学 静岡キャンパス水落校舎</p> <p>〒420-0831 静岡市葵区水落町1-30 TEL 054-297-3200 (代)</p> |  <p>●しずてつジャストラインバスを利用 □JR静岡駅(北口)より5・6番の りばの全路線「水落町もくせい会館 入口常葉大学水落校舎前」バス停下 車徒歩1分 ●JR静岡駅より徒歩約15分 ●静岡鉄道を利用 □ひよしちょう駅より徒歩約5分 □新静岡駅より徒歩約10分</p> |
| <p>●奨学生入試 ●一般入試〔前期・後期〕 ●センタープラス入試</p> <p>常葉大学 富士キャンパス</p> <p>〒417-0801 富士市大淵325番地 TEL 0545-36-1133 (代)</p> |  <p>●富士急行バス(路線バス)を利用 □吉原中央駅(バスターミナル)よ り約20分 ①駿河台經由富士総合運動公園行 (4番線)乗車「大学前」バス停下車 ②曾比奈線(3番線)乗車 「三ツ倉(総合運動公園)」バス停下 車徒歩約13分 ※シャトルバス(直通)の運行有無につ いてはホームページ(受験生サイト) に掲載する予定です。 http://info.tokoha-u.ac.jp/</p> |

試験場案内

| | | | |
|---------|--|--|---|
| 浜松キャンパス | <ul style="list-style-type: none"> ●奨学生入試 ●一般入試〔前期・後期〕 ●センタープラス入試 |  | <ul style="list-style-type: none"> ●遠州鉄道バスを利用する場合 □ JR 浜松駅より約 45 分 (北口バスターミナル 16 番のりば) 都田線 (市役所経由) 都田行 「常葉大学正門」バス停下車 ※土日祝は「常葉大学東門」バス停下車徒歩約 2 分 ●天竜浜名湖鉄道を利用する場合 □ 西鹿島駅より約 15 分、三ヶ日駅より約 30 分 「常葉大学前」駅下車 徒歩約 7 分 |
| | <p>常葉大学 浜松キャンパス</p> <p>〒 431-2102 浜松市北区都田町 1230 番地 TEL 053-428-3511 (代)</p> | | <p>※シャトルバス(直通)の運行有無についてはホームページ(受験生サイト)に掲載する予定です。 http://info.tokoha-u.ac.jp/</p> |

| | | | |
|--------|--------|--|---|
| 浜松駅前会場 | ●奨学生入試 | <p>プレスタワー (階数は現地の掲示物で確認してください)</p> <p>浜松市中区旭町 11-1</p> <ul style="list-style-type: none"> ● JR 浜松駅北口より徒歩約 3 分 |  |
|--------|--------|--|---|

| | | | |
|--------|---|--|--|
| 浜松駅前会場 | <ul style="list-style-type: none"> ●一般入試〔前期〕 ●センタープラス入試 | <p>アクトシティ浜松 コンgresセンター (4 階ほか)</p> <p>浜松市中区板屋町 111-1</p> <ul style="list-style-type: none"> ● JR 浜松駅北口または、2 階メイワン口より徒歩約 7 分 |  |
|--------|---|--|--|

| | | | |
|------|---|---|--|
| 沼津会場 | <ul style="list-style-type: none"> ●奨学生入試 ●一般入試〔前期〕 ●センタープラス入試 | <p>秀英予備校沼津校 (5 階ほか)</p> <p>沼津市高島本町 9-1</p> <ul style="list-style-type: none"> ● JR 沼津駅北口より徒歩約 10 分 |  |
|------|---|---|--|

試験場案内

| | | | |
|--|---|--|--|
| <p style="writing-mode: vertical-rl; text-orientation: upright;">東京会場</p> | <ul style="list-style-type: none"> ●一般入試〔前期〕 ●センタープラス入試 | <p style="text-align: center;">三田NNビル (地下1階)</p> <p style="text-align: center;">東京都港区芝 4-1-23</p> <ul style="list-style-type: none"> ●都営三田線三田駅直結(A9出口) ●都営浅草線三田駅より徒歩約3分 ●JR田町駅より 徒歩約5分 | |
| <p style="writing-mode: vertical-rl; text-orientation: upright;">名古屋会場</p> | <ul style="list-style-type: none"> ●一般入試〔前期〕 ●センタープラス入試 | <p style="text-align: center;">オフィスパーク名駅 プレミアホール&会議室 (4階ほか)</p> <p style="text-align: center;">名古屋市中村区名駅 4-5-27</p> <ul style="list-style-type: none"> ●JR名古屋駅桜通口より ユニモール7番出口前徒歩約3分 | |
| <p style="writing-mode: vertical-rl; text-orientation: upright;">豊橋会場</p> | <ul style="list-style-type: none"> ●一般入試〔前期〕 ●センタープラス入試 | <p style="text-align: center;">佐鳴予備校豊橋本部長</p> <p style="text-align: center;">(階数は現地の掲示物で確認してください)</p> <p style="text-align: center;">豊橋市駅前大通 3-50-2</p> <ul style="list-style-type: none"> ●JR豊橋駅東口から市電沿い 徒歩約5分ほどの国百貨店隣 | |
| <p style="writing-mode: vertical-rl; text-orientation: upright;">松本会場</p> | <ul style="list-style-type: none"> ●一般入試〔前期〕 ●センタープラス入試 | <p style="text-align: center;">松本市駅前会館 (松本市歯科医師会館)</p> <p style="text-align: center;">松本市深志2丁目3番21号</p> <ul style="list-style-type: none"> ●JR松本駅お城口(東口)より 徒歩約10分 | |

試験場案内

| | | |
|-------------|---|--|
| <p>甲府会場</p> | <ul style="list-style-type: none"> ●一般入試〔前期〕 ●センタープラス入試 <p>秀英予備校山梨校 (6階)</p> <p>甲府市丸の内2丁目15番12</p> <p>●JR甲府駅南口より徒歩約2分</p> | |
| <p>金沢会場</p> | <ul style="list-style-type: none"> ●一般入試〔前期〕 ●センタープラス入試 <p>石川県文教会館 (4階)</p> <p>金沢市尾山町10-5</p> <p>●JR金沢駅より香林坊方面行のバス「南町・尾山神社」下車 徒歩約2分</p> | |
| <p>広島会場</p> | <ul style="list-style-type: none"> ●一般入試〔前期〕 ●センタープラス入試 <p>広島YMCA国際文化センター (2号館4階)</p> <p>広島市中区八丁堀7-11</p> <p>●市内電車「立町」電停下車 徒歩約3分</p> | |